

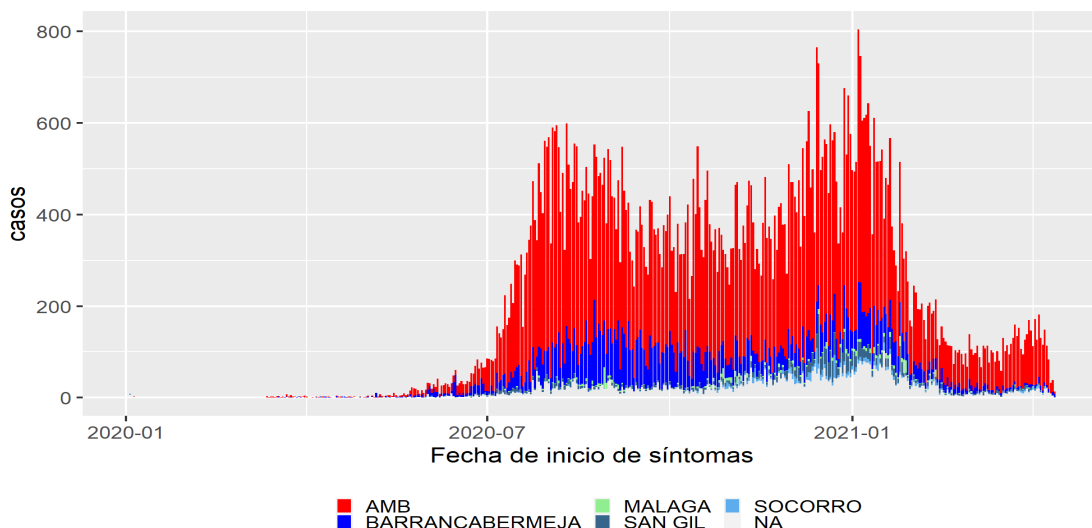


Informe diario COVID-19 Santander

Secretaría de Salud - Grupo de Epidemiología y Demografía

Casos Confirmados

Con corte al día 15 del mes 4 en Santander se han reportado un total de 97270 casos confirmados (309 casos nuevos en las últimas 24 horas) de los cuales 2460 corresponden a casos activos. De los casos activos, el 88.54% se encuentran en casa, el 6.22% se encuentran en hospitalización general, y el 5.24% se encuentran en UCI. El 93.82% de los casos confirmados totales se registran como recuperados. La siguiente figura presenta la curva epidémica para Santander teniendo en cuenta la fecha de inicio de síntomas de los casos confirmados:



AMB= Área Metropolitana de Bucaramanga. Nota: últimos 15 días se consideran datos con alta incertidumbre

Casos confirmados en conglomerados

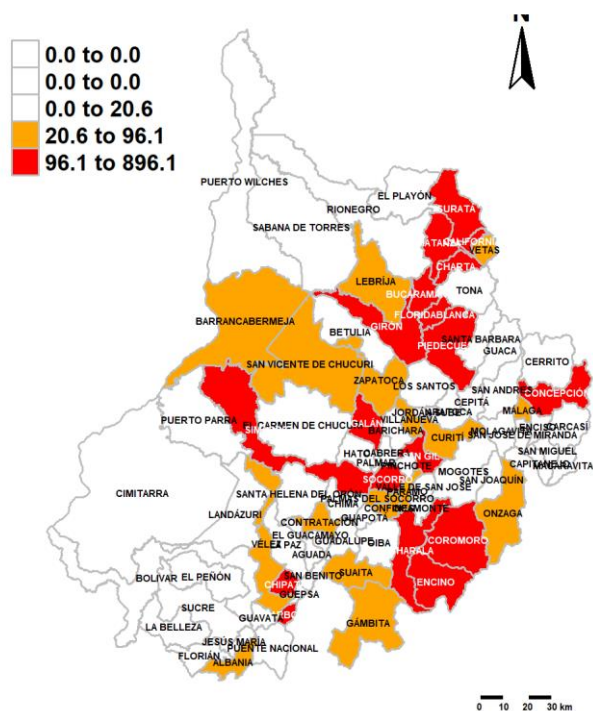
Actualmente se registran 48 conglomerados activos en Santander que en su conjunto aportan 190 casos activos. Los casos confirmados en los conglomerados activos se distribuyen de la siguiente manera:

Conglomerados activos de COVID-19, Santander 2021

	Conglomerados	Casos Totales	Casos activos	Muertes	Letalidad
Centro de protección Comunitario	14	235	67	26	11.06
Instituciones de Salud	19	78	75	3	3.85
Población migrante	12	41	36	0	0.00
Policía	0	0	0	0	NaN
Población Privada de Libertad	0	0	0	0	NaN
	2	80	0	0	0.00

Casos activos por municipios

El siguiente mapa presenta la proporción de casos activos por 100.000 habitantes por municipio clasificada por quintiles siendo el color rojo el que representa municipios con mayor cantidad de casos activos por población.



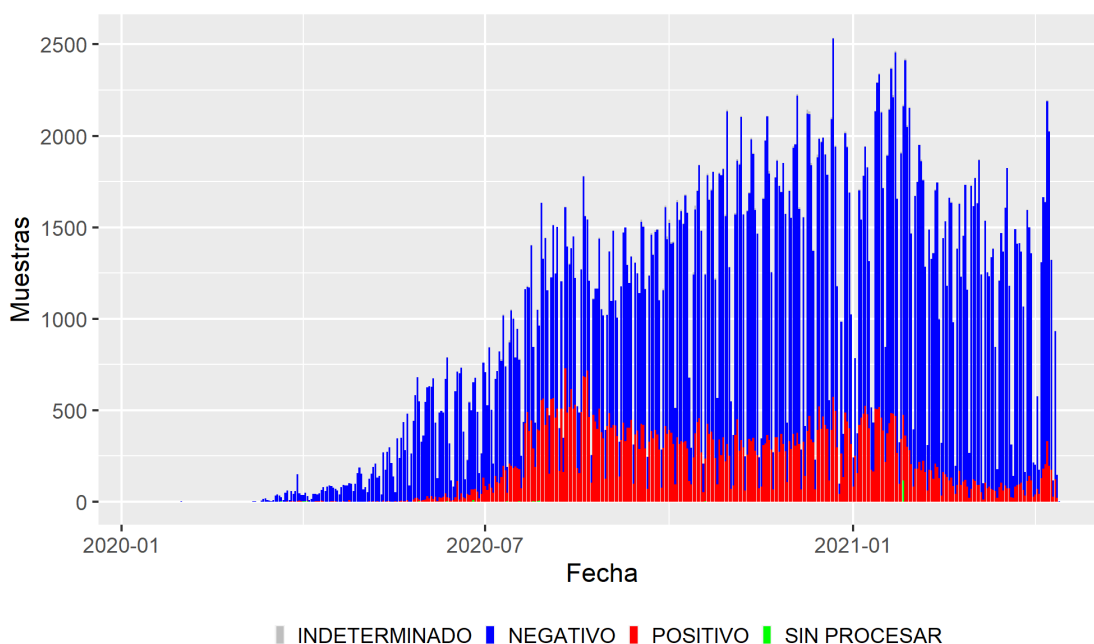
Proporción actual de casos activos de COVID-19 en municipios de Santander según cuartiles (casos activos por 100.000 habitantes)

Mortalidad por COVID-19

Hasta el día 15 del mes 4 de 2021 en Santander, se ha presentado 3552 defunciones por COVID-19 (6 en las últimas 24 horas). Del total de defunciones el 66.22 % corresponden al género masculino. La tasa de mortalidad es de 155.73 por 100.000 habitantes y la letalidad parcial es de 3.65%.

Positividad de pruebas de laboratorio

En el departamento se han realizado un total de 393542 de pruebas PCR para COVID-19 y 183275 de pruebas de Antígeno. La proporción es de 172537 muestras por millón de habitantes. El porcentaje de positividad acumulado para PCR es de 19.81%.



Resultados de muestras para COVID-19 según fecha de toma, Santander 2021

Ocupación Unidades de Cuidados Intensivos - UCI

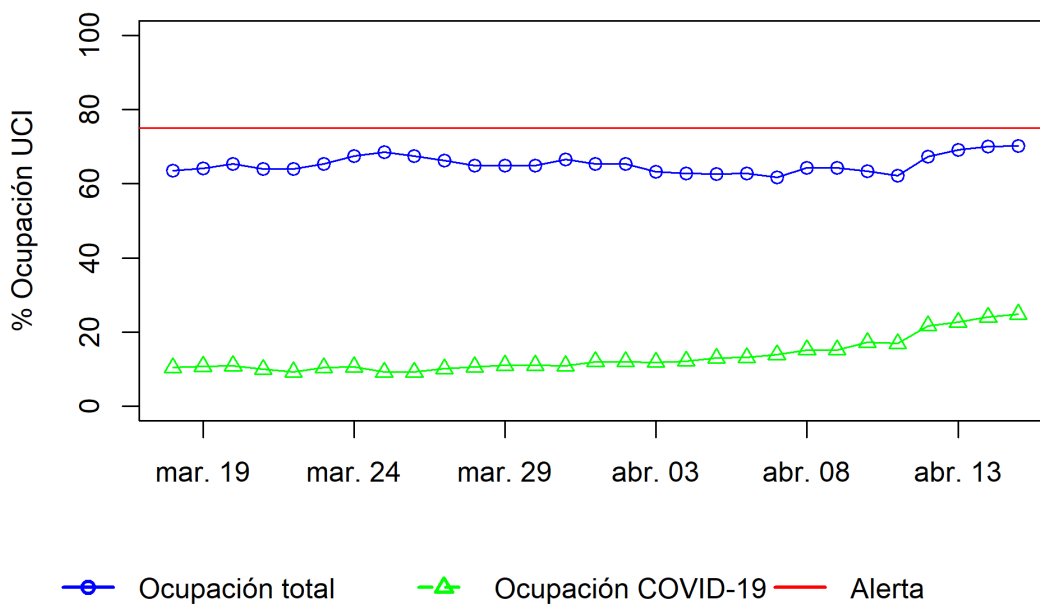
Actualmente la ocupación total en UCI en Santander es de 70.25 % (por COVID-19 24.84 %) y la del área metropolitana de Bucaramanga es del 77.15 % (por COVID-19 25 %).

La ocupación de UCI por municipios es la siguiente:

Ocupación UCI por municipios, Santander 2021

	% Ocupación total	% Ocupación COVID-19
Bucaramanga	71	23
Floridablanca	85	22
Piedecuesta	81	32
Barrancabermeja	38	17
Socorro	40	29
San Gil	70	70
Málaga	20	0

La tendencia de la ocupación UCI en Santander durante el último mes es la siguiente:



Ocupación de Unidades de Cuidado Intensivo en el último mes, Santander 2021