

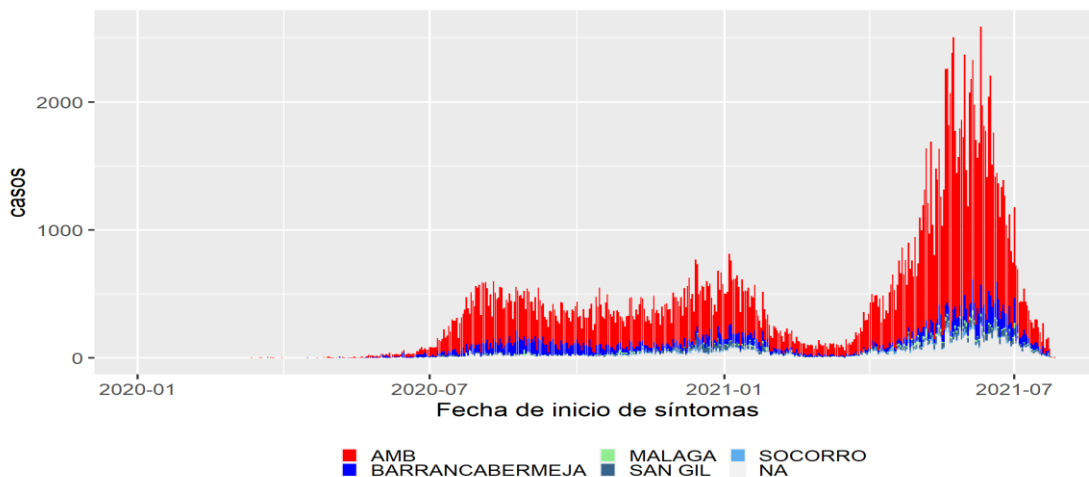


Informe diario COVID-19 Santander

Secretaría de Salud - Grupo de Epidemiología y Demografía

Casos Confirmados

Con corte al día 2021-07-27 del mes 7 en Santander se han reportado un total de 216937 casos confirmados (674 casos nuevos en las últimas 24 horas) de los cuales 5822 corresponden a casos activos. De los casos activos, el 81.02% se encuentran en casa, el 12.54% se encuentran en hospitalización general, y el 6.44% se encuentran en UCI. El 94.12% de los casos confirmados totales se registran como recuperados. La siguiente figura presenta la curva epidémica para Santander teniendo en cuenta la fecha de inicio de síntomas de los casos confirmados:

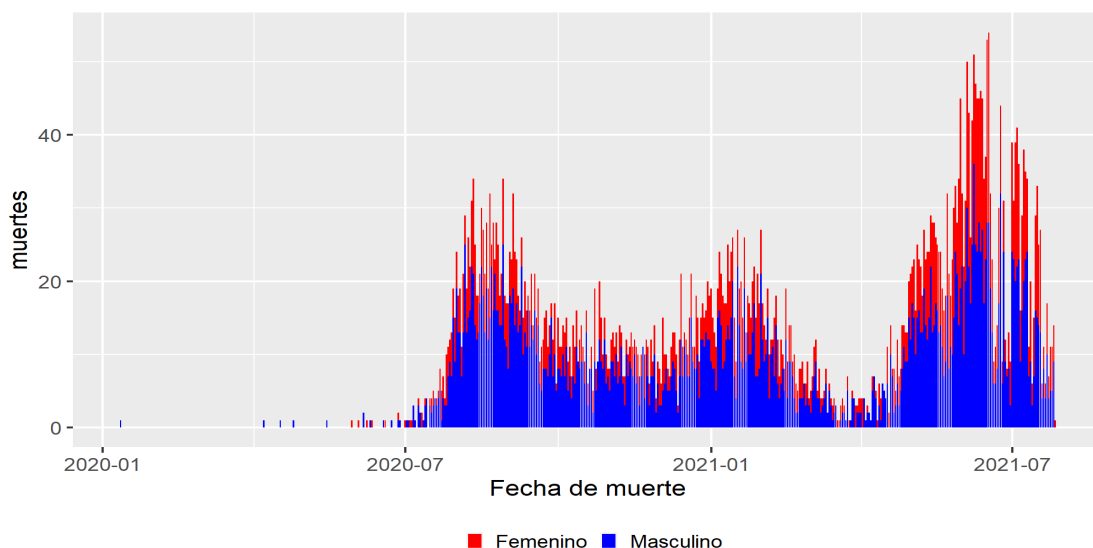


AMB= Área Metropolitana de Bucaramanga. Nota: últimos 15 días se consideran datos con alta incertidumbre

Casos confirmados en conglomerados

Actualmente se registran 38 conglomerados activos en Santander que en su conjunto aportan 113 casos activos. Los casos confirmados en los conglomerados activos se distribuyen de la siguiente manera:

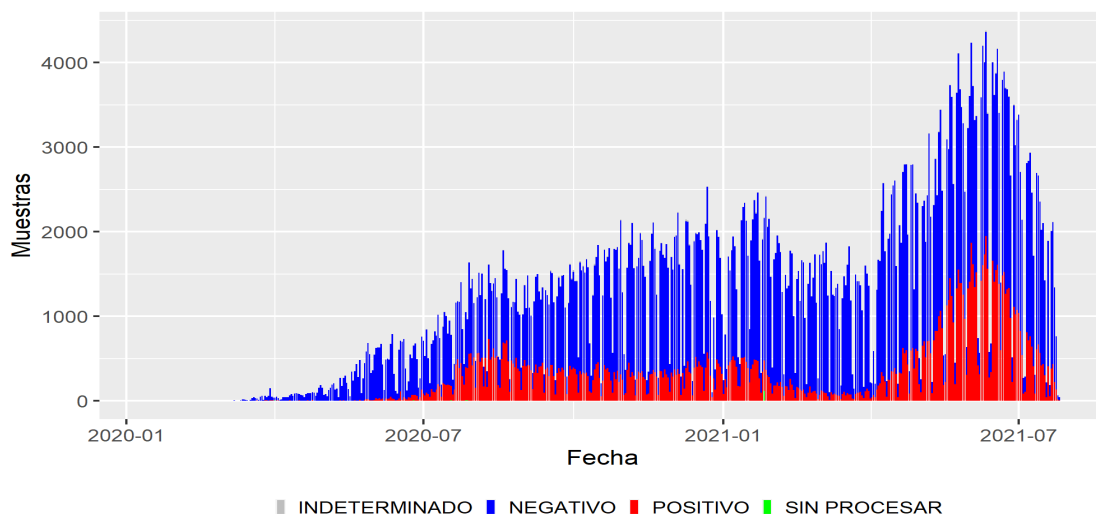
Hasta el día 2021-07-28 del mes 7 de 2021 en Santander, se ha presentado 6933 defunciones por COVID-19 (19 en las últimas 24 horas). Del total de defunciones el 62.77 % corresponden al género masculino. La tasa de mortalidad es de 303.96 por 100.000 habitantes y la letalidad parcial es de 3.2%. A continuación se presenta la curva de mortalidad para Santander por fecha reportada de muerte.



Curva de mortalidad por COVID-19, Santander 2021

Positividad de pruebas de laboratorio

En el departamento se han realizado un total de 643980 de pruebas PCR para COVID-19 y 372074 de pruebas de Antígeno. La proporción es de 282335 muestras por millón de habitantes. El porcentaje de positividad acumulado para PCR es de 24.68%.



Resultados de muestras para COVID-19 según fecha de toma, Santander 2021

Ocupación Unidades de Cuidados Intensivos - UCI

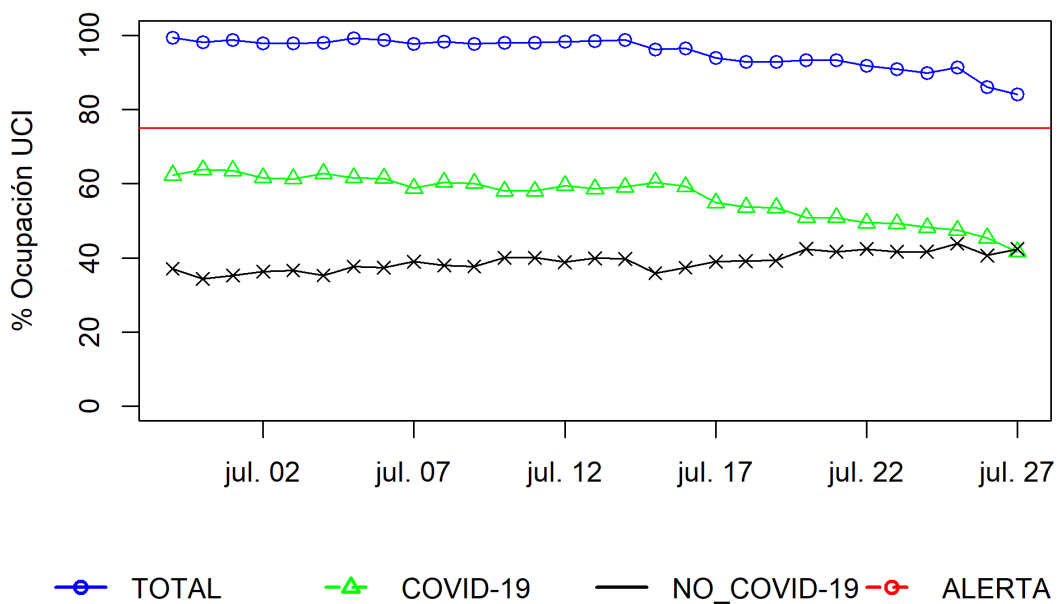
Actualmente la ocupación total en UCI en Santander es de 84.04 % (por COVID-19 41.67 %) y la del área metropolitana de Bucaramanga es del 87 % (por COVID-19 38.28 %).

La ocupación de UCI por municipios es la siguiente:

Ocupación UCI por municipios, Santander 2021

	% Ocupación total	% Ocupación COVID-19
Bucaramanga	81	39
Floridablanca	94	42
Piedecuesta	93	29
Barrancabermeja	77	72
Socorro	37	25
San Gil	100	14
Málaga	80	80

La tendencia de la ocupación UCI en Santander durante el último mes es la siguiente:



Ocupación de Unidades de Cuidado Intensivo en el último mes, Santander 2021